

## ICOPAL LEAKPROOF SYSTEM



# ICOPAL LEAKPROOF SYSTEM



**ICOPAL S.A. Zduńska Wola**  
World expert in hydroinsulation  
[www.icopal.pl](http://www.icopal.pl)

# ICOPAL LEAKPROOF SYSTEM



От 01.07.2013, Icopal S.A. внедрява  
Модерни и уникални системни решения:

# ICOPAL LEAKPROOF SYSTEM

ВКЛЮЧВАЩИ:

Siplast Elastic® Fast Leak Stopper PUR

Elastic Parathane Mat

Siplast Primer® Fast SBS Primer

Silver Primer® Fast SBS Varnish



## ICOPAL LEAKPROOF SYSTEM



## ICOPAL LEAKPROOF SYSTEM

е предназначена за:

- Изолиране на специфични трудно достъпни места по покрива,
- Приложения без използване на открит огън,

## ICOPAL LEAKPROOF SYSTEM



## Siplast Elastic® Fast Leak Stopper PUR

(метални баки 4 кг / 15 кг)



+

## Elastic Parathane Mat

Лента, специално разработена за концерна Icopal от много здраво и еластично

(600% удължение) затворено полиамидно влакно

(рула: дължина 10 линейни метра / 50 линейни метра , ширина: 15 см)



## ICOPAL LEAKPROOF SYSTEM



### 1. Siplast Elastic® Fast Leak Stopper PUR + Elastic Parathane Mat

- готово за употреба еднокомпонентно хидроизолационно покритие
- за директно приложение без грундиране и без използване на открит огън,
- лесно и бързо полагане
- защита на специални места по тераси, лоджии и балкони при изпълнение на изолации по бордове, firewalls, капандури, осветителни ленти, била и ъгли и детайли в места с труден достъп

## ICOPAL LEAKPROOF SYSTEM



### 2. Siplast Elastic® Fast Leak Stopper PUR + Elastic Parathane Mat

- уплътнително покритие на база на високо модифициран SBS битум и PUR каучук,
- подходящо за полагане върху различни основи като
  - бетон,
  - битум,
  - галванизирана стомана,
  - дърво,
  - PVC,
  - алуминий,
  - мед
- и други..

## ICOPAL LEAKPROOF SYSTEM



### 3. Siplast Elastic® Fast Leak Stopper PUR + Elastic Parathane Mat

- дълготрайна защита на специални детайли подкрепена с персонална гаранция от Icopal S.A. за 15-30 години за качеството на хидроизолацията.



#### Personal registration

– Your guarantee is registered in the database of the Icopal concern and it has its number.

#### Openness and legibility

– we grant the guarantee in writing, we do not write in "small print".

#### Simplicity and accessibility

– you do not have to ask anybody for guarantee, registering at [www.gwarancje.icopal.pl](http://www.gwarancje.icopal.pl) you decide if and when you get it.

#### Security

– 130 years of experience in technology and awareness of top quality products.

Register your guarantee on-line at [www.gwarancje.icopal.pl](http://www.gwarancje.icopal.pl) within 45 days since the date of purchase

# ICOPAL LEAKPROOF SYSTEM

## Products



### 1. Siplast Elastic® Speed Leak Stopper PUR

- Еднокомпонентен битумно-полиуретанов продукт на база разтворител
- При използване втори път може да се добави Siplast Primer®Speed SBS и да се разбърка-двата продукта са напълно съвместими
- Цвят: черен
- Опаковка: 4кг, 15 кг



### 2. Elastic Parathane Mat

- 15 см x 50м лента
- Цвят: бял
- Тъкана полиамидна лента
- Опаковка: 50 линейни метра x 15 см
- Еластичност: 600%
- GSM: 70г/м2
- Сила на скъсване: 330 N/5см
- Температура на полагане 5-40° C
- Гранична влажност: 90%





# ICOPAL LEAKPROOF SYSTEM

## Products



### 3. Siplast Primer® Speed Primer SBS

- Технологично съвместим продукт за разреждане на
- Siplast Elastic®Speed Leak Stopper PUR при повторна употреба
- Цвят: черен
- На база органичен разтворител
- Опаковка: 10л, 30л



### 4. Silver Primer®Speed Varnish SBS

- В местата, изложени на директни UV лъчи, покритието трябва да се защити с алуминиев слой от Silver Primer®Speed Varnish SBS – асфалт и SBS-каучук с течен алуминий
- Опаковка: 5л, 17.5л

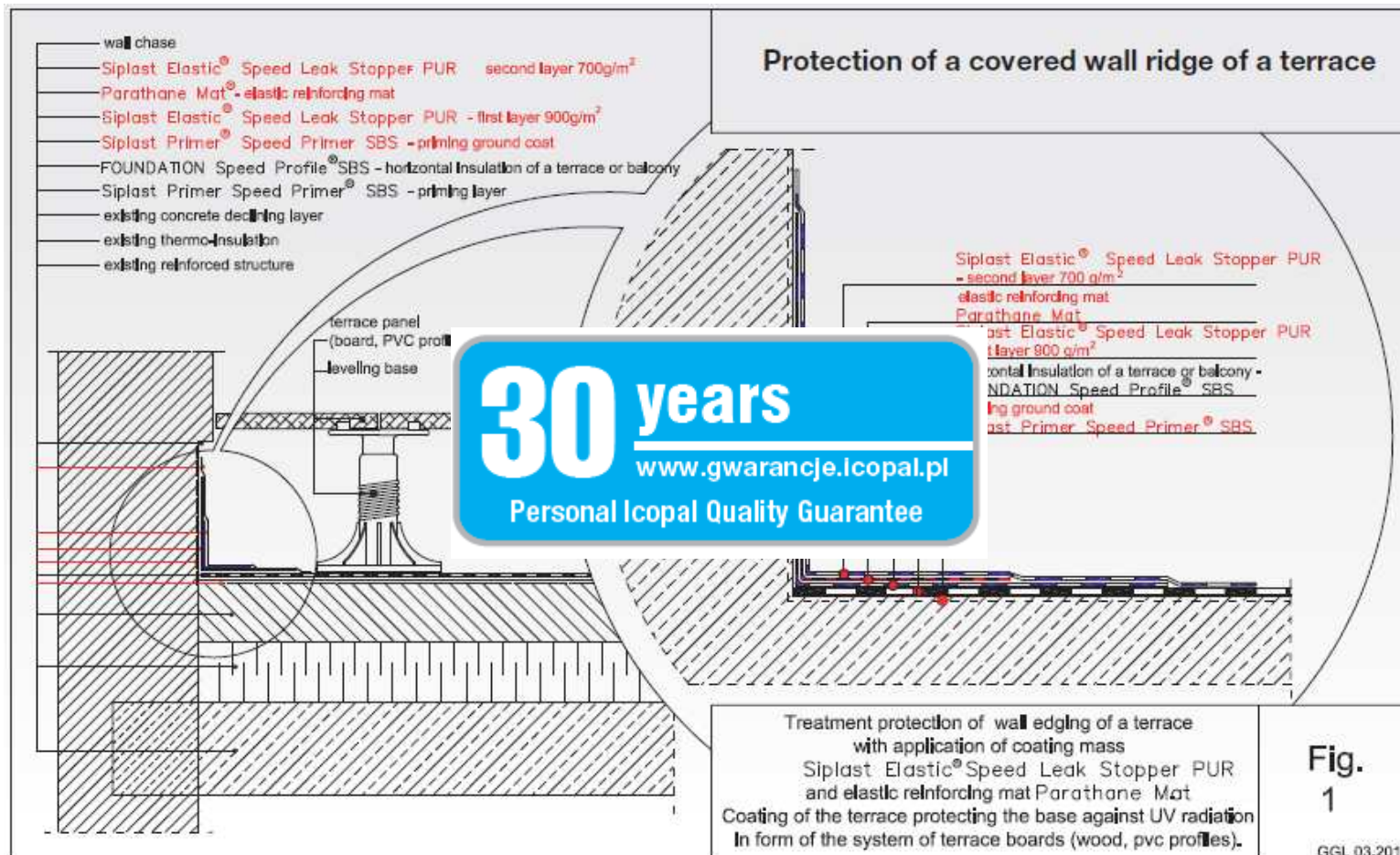


# ICOPAL LEAKPROOF SYSTEM

## Тераси



Изпълнение на ъгъл между стена и тераса, защитен от UV

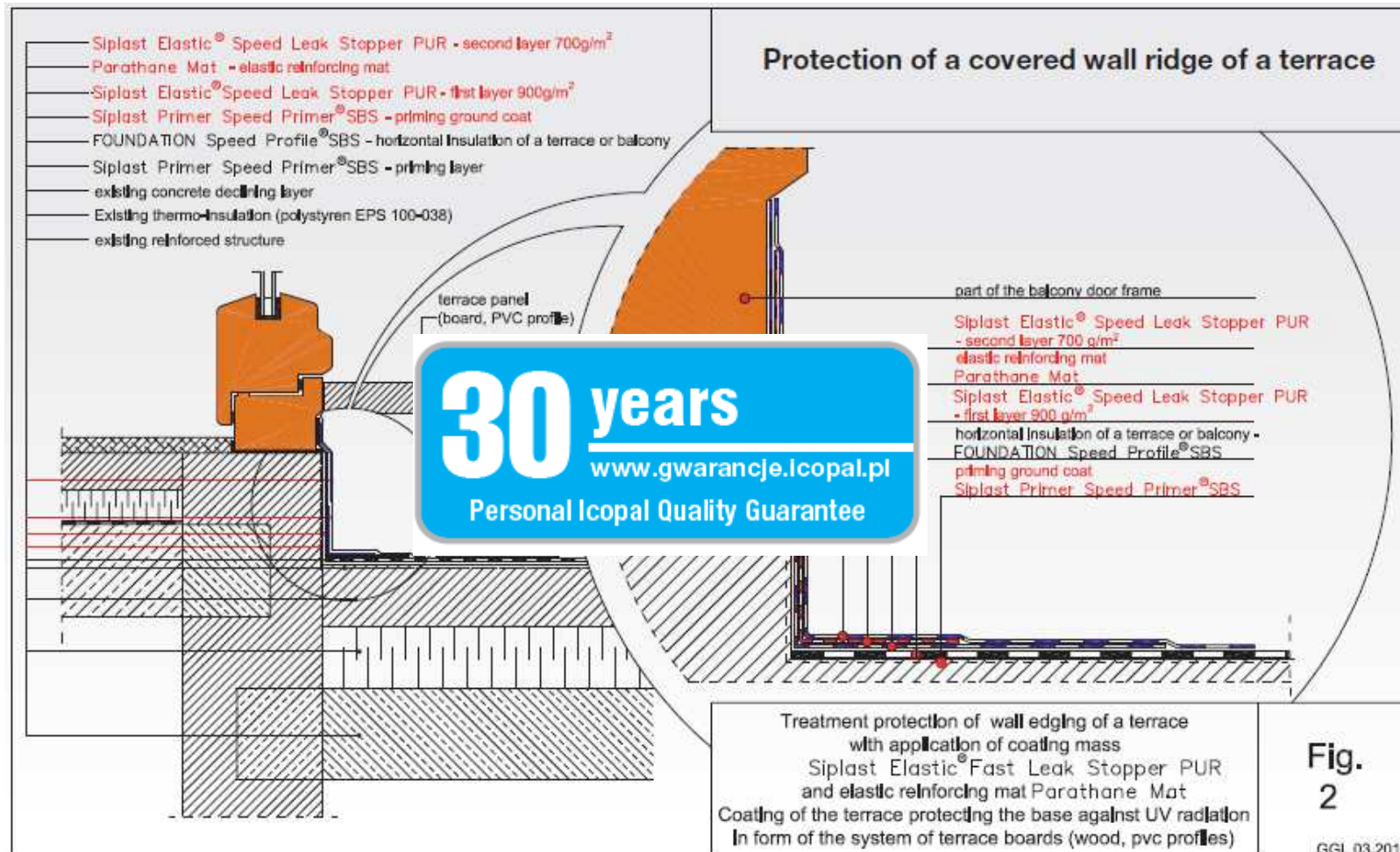


# ICOPAL LEAKPROOF SYSTEM

## Тераси



Изпълнение на ъгъл между стена и тераса, защитен от UV

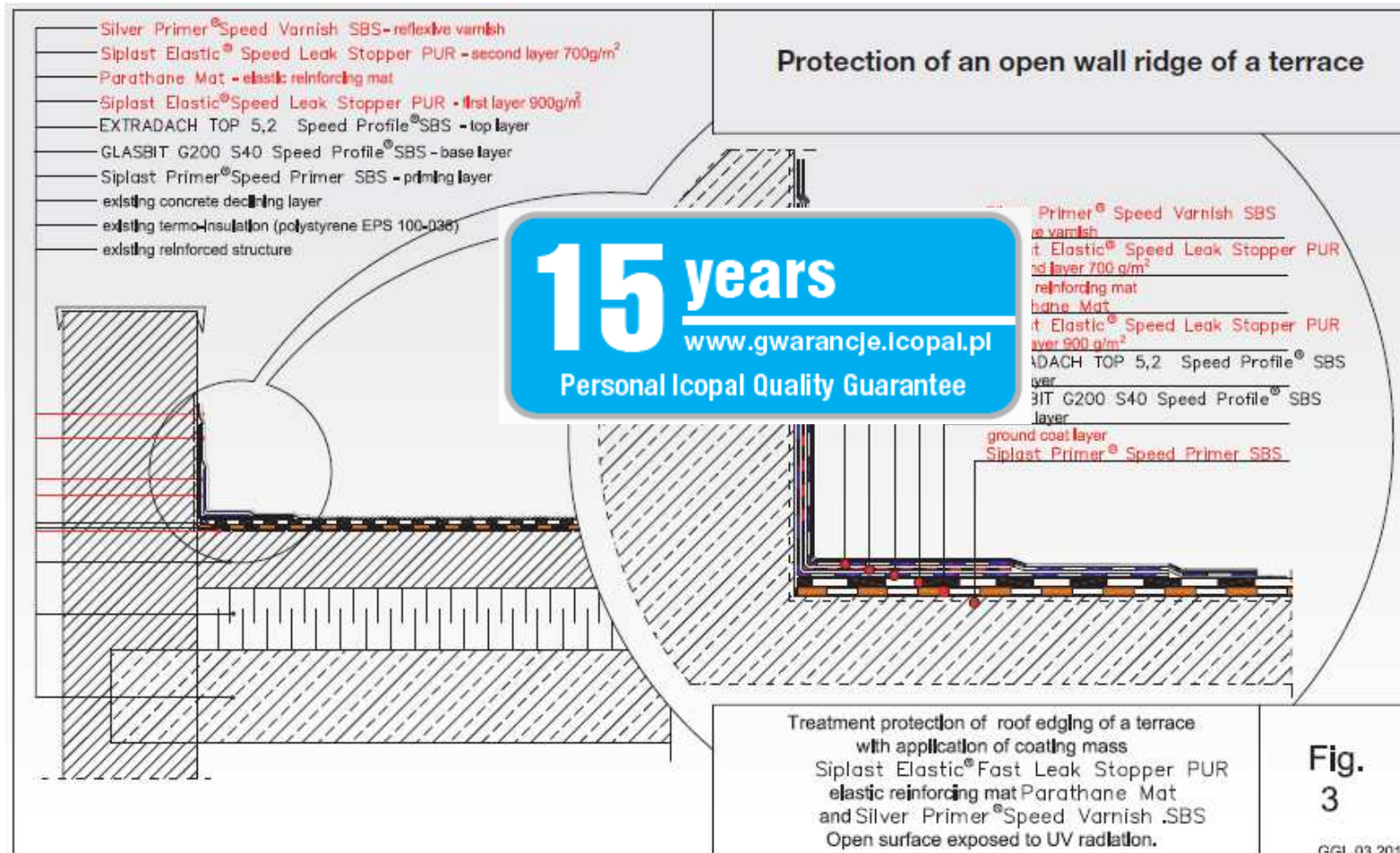


# ICOPAL LEAKPROOF SYSTEM

## Тераси



Изпълнение на ъгъл между стена и тераса,  
незащитен от UV

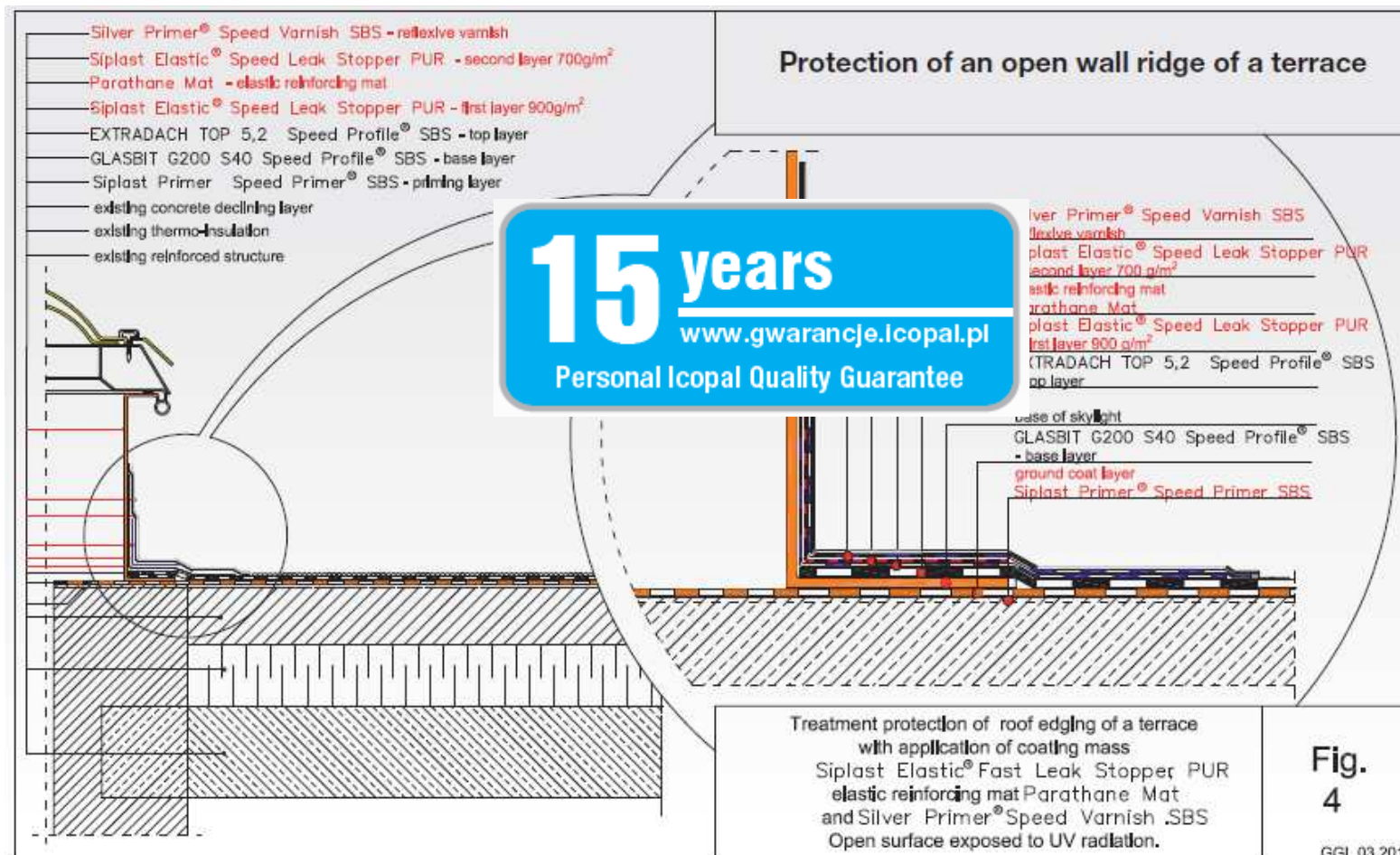


# ICOPAL LEAKPROOF SYSTEM

## Тераси



Изпълнение на ъгъл между стена и тераса,  
незащитен от UV



# ICOPAL LEAKPROOF SYSTEM

## Стъпки при полагане



### Стъпка 1

Почистване и подготовка на основата



### Стъпка 2

Полагане на първи слой върху покривната хидоизолационна мембрана-върху хоризонталната и вертикална повърхност



### Стъпка 3

След полагане на първия слой (ок.900 г/м<sup>2</sup>), по дължината на ъгъла се полага Elastic Parathane Mat

Забележка

Максимално време между полагане на първия слой и армиращата лента: 0,5ч



# ICOPAL LEAKPROOF SYSTEM

## Стъпки при полагане



### Стъпка 4

След полагане на Elastic Parathane Mat, тя се притиска към основата с помощта на валяк или четка.



### Стъпка 5

Време на съхнене на първия слой с положената в него лента Elastic Parathane Mat.

Интервали между полагането на първи и втори слой:

От 3 до 24ч- в зависимост от околната температура.

Основата се счита за достатъчно изсъхнала, ако покритието не оставя петно при пипане.



### Стъпка 6

Полагане на завършващ слой от Siplast Elastic® Speed Leak Stopper PUR (ок. 700г/м2)



# ICOPAL LEAKPROOF SYSTEM

## Стъпки при полагане



Изглед от готовото изпълнение преди нанасяне на Silver Primer® Speed Varnish SBS



### ЗАБЕЛЕЖКА

Местата, изложени на UV лъчи са защитени с алуминиево покритие Silver Primer® Speed Varnish SBS.



Изглед от готовото изпълнение след нанасяне на Silver Primer® Speed Varnish SBS





# ICOPAL LEAKPROOF SYSTEM



**Благодаря за  
вниманието!**